


⑤-6.クレジットカード情報を入力し【次へ】をタップします。

⑤-7.入力したクレジットカード情報を確認し【確定】をタップします。

決済方法はクレジットカードのみです。

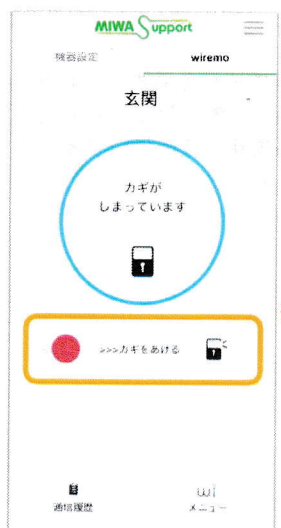
カード情報は決済代行会社GMOペイメントゲートウェイ株式会社が管理します。当サイトではカード情報を保持しません。



⑤-8.本画面が表示されたらご利用手続きは完了です。ブラウザを閉じてMIWA Supportアプリに戻ってください。



⑤-9.MIWA Supportアプリに戻ると上記画面になっています。【機器設定】タブ→【wiremo】タブの順にタップしてwiremoホーム画面に切り替えてください。




⑤-10.アプリで施解・解錠確認を行ってください。その他の便利機能は【wiメニュー】でご確認ください。

操作

⑥wiremo機能を利用する


(電子マニュアル 3-3以降)

ご家族で管理者以外の方がwiremo機能をご利用になる場合は、管理者へ利用申請が必要です。



●**利用者**が管理者へ利用申請をする

管理者以外の居住者がwiremo機能を利用する場合は、管理者への利用申請が必要です。詳細は電子マニュアル3-3-14-4を参照ください。



●**管理者**が利用申請を承認する

管理者は、承認待ちユーザーを承認し、利用権限を付与してください。詳細は電子マニュアル3-3-10-2を参照ください。

その他のwiremoの便利機能の詳細は電子マニュアルを参照ください。下記二次元コードからアクセスできます。



●お住いの物件ではMIWA Supportアプリでの共用部の解錠は対応しておりませんのでご了承ください。